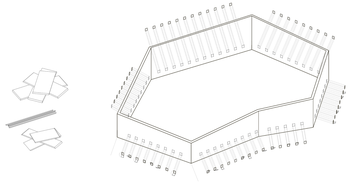

1. tras marcar el perímetro, comenzamos levantando unos muros.
estos nos encierran, y se abren con unos simples huecos que permiten el contacto con el exterior

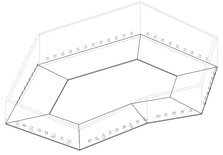

2. colocamos el forjado de suelo de planta baja.

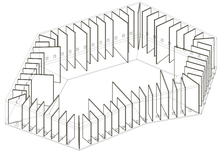

3. se colocan los muros sus diferencias de longitud permiten modular espacios individuales, de filtro, familiares y de la tribu entera.

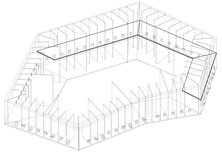

4. aquellos claros que requieren de mas espacio se construyen un segundo forjado.

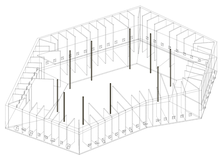

5. en el gran patio central se colocan los pilares, pudiendo así comenzar a levantar la cubierta

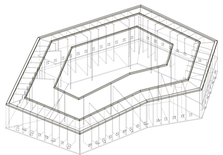

6. se colocan las vigas que sostienen la cubierta, y que hacen que la estructura se corresponda con el sistema de modulación.

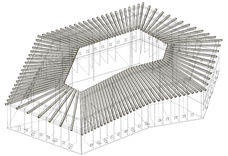

7. sobre las vigas se apoyan viguetas, que permiten crear una superficie parametrizada.

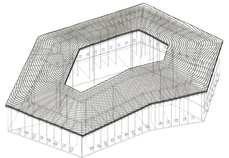

8. la cubierta se finaliza con paja y barro.